



GEOMEDIA

Картина будущего Ида-Вирумаа ускорение по прямой или вход в поворот?

Стратегия развития уезда на
2019-2030+ гг.

Риво Нооркыйв
rivo@geomeedia.ee

19.03.2021



Обновление стратегии развития уезда на 2019-2030+ гг.

- Справедливый переход для Ида-Вирумаа – основные черты справедливого перехода для уезда
- Актуальность аналитической части описания текущей ситуации в уезде;
- Деятельность в рамках справедливого перехода: бизнес-план уезда для привлечения инвестиций и развития предпринимательства (план В);
- План использования выбросов углерода в уезде (план С);
- «зеленый план» уезда для развития возобновляемой энергии, экономики замкнутого цикла, био- и синей экономики (план G);
- План образования (план E).

Видение закладывает фундамент



Определить проблемы и признать необходимость их решения

- давление в отношении реорганизации интенсивной экономики, снижение выбросов парниковых газов; непонятно, что станет со сланцевой промышленностью;
- сокращение численности и старение населения;
- культура старой экономики, ее социальная жесткость;
- негативный имидж уезда и в контексте Эстонии наш уезд является периферией;
- языковые барьеры, мешающие интеграции в обществе
- инвесторы не спешат/не решаются вкладывать сюда частный капитал



Что еще нужно учесть при постановке видения уезда

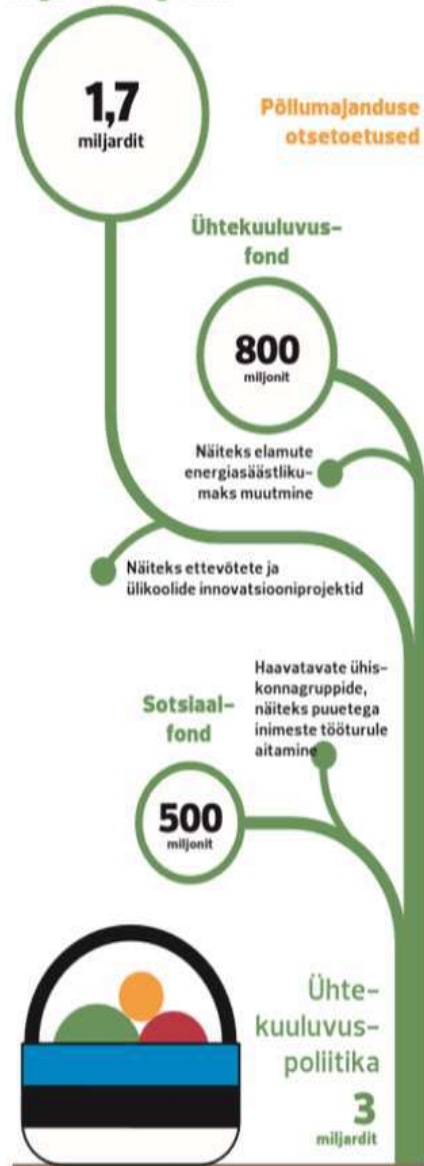
- Рост влияния климатической политики ЕС, зависимость от политики ЕС и государственных пособий
- Определенные бизнес-области в кризисе, перераспределение международных рынков в зависимости от политики государств. NB! Поведение соседней России?



ESPON's Vision for Europe 2050. ET2050 – Territorial Scenarios and Visions for Europe. Final Report. Making Europe Open and Polycentric. EU. 2015.

- Необходимо адаптироваться к действующим предписаниям (напр. э-торговля), к экономическим рискам. У крупных государств больше влияния.
- Страх лишиться благополучия, коронакризис усугубляет социальное неравенство. При оживлении экономики важно обеспечить уравновешенное распределение благ, чтобы гарантировать социальную справедливость и стабилизацию спроса
- Кредиты: для обеспечения выплат, очевидно, вырастет налоговая нагрузка

Regionaalarengu fond



Пособия ЕС 2021-2027

Euroopa Liidu eelarve kinnitavad lõplikult Euroopa Nõukogu ja Euroopa Parlament.



* hinnanguline

Allikad: Euroopa Komisjon Eesti esindus, riigikantselei, rahandusministeerium

Позиция Ида-Вирумаа – благополучие жителей



Примеры видения самоуправлений Ида-Вирумаа

- **В волости Алутагузе** хорошо и безопасно жить. В волости современная инфраструктура, привлекательное и своеобразное общественное пространство. Публичные услуги в волости Алутагузе организованы оптимально, на хорошем уровне и доступны. Волость Алутагузе - известный на всю Эстонию и за ее пределами причудский курорт. В волости хорошо развито экологичное предпринимательство. Волость открыта для новых, больших идей. Волость управляется стратегически и открыто.
- **Йыхви – самоуправление с качественной, европейской жилой средой:** самоуправление Йыхви продвигает инновации, привлекательно для инвесторов, открыто для предпринимательства. Йыхви – сильный центр: к 2025 году Йыхви – признанный региональный центр, быстро развивающийся и с хорошим имиджем, способный объединить другие самоуправления региона и иметь влияние в Эстонии, ЕС и северо-западной России наравне с другими региональными центрами. **Йыхви - регион сотрудничества и единомыслия.**



Примеры видения самоуправлений Ида-Вирумаа

- **Волость Люганузе** – флагман приключенческого отдыха в Эстонии, признанный спортивный регион. Волость является примером успешной комбинации современной промышленности, туризма и безопасной, дружелюбной жилой среды. Здесь есть инновативные и эффективные публичные услуги.
Волость Люганузе – сердце уезда!
- **Тойла** – волость с лучшей в Вирумаа жилой средой. Все основные публичные услуги доступны жителям волости, они инновативны и на хорошем уровне. Волость известна как направление международного туризма и курорт. Волость открыта к сотрудничеству.
Волость Тойла открыта круглый год!



Omavalitsuse radar

Радар самоуправлений

Töölaud võimaldab vaadata valitud omavalitsuse arengut, teha võrdlust ning uurida, kus on veel arenguvõimalusi.

Позволяет следить за развитием выбранного самоуправления, делать сравнения и узнать, какие есть еще возможности для развития

Vali kohalik omavalitsus!

Jõhvi vald

Esileht

Võrdle sarnastega

Mis muutus?

Mida saaks paranda

Hajasus

Keskus taqamaaga

Elanike arvu vahemik

8000-15999 el



Tulukus

Keskmiselt tulukas

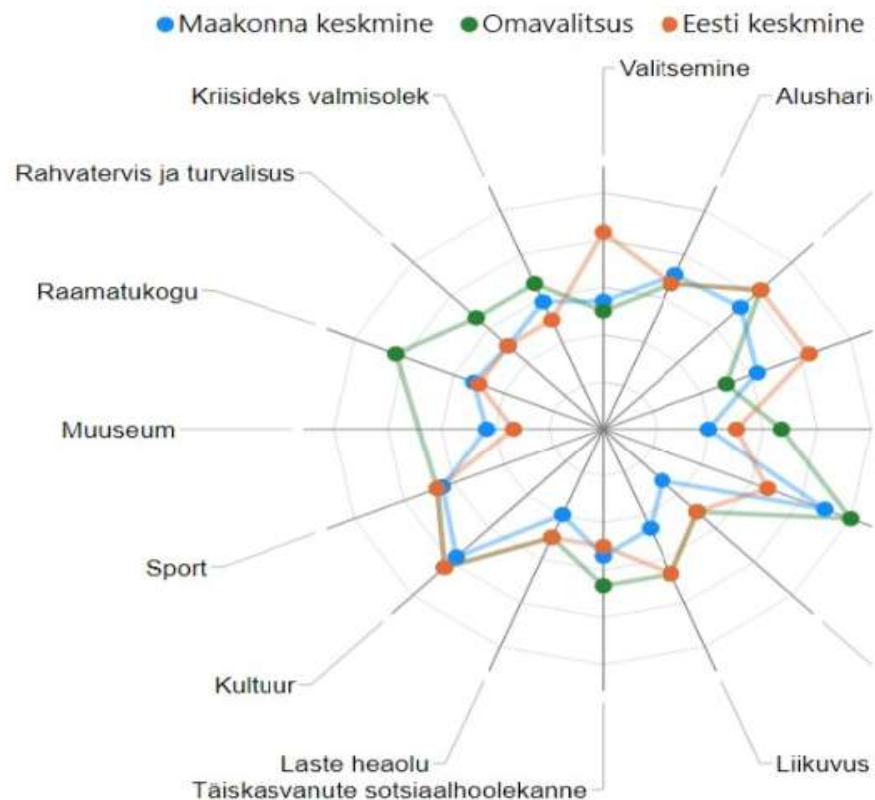
OMAVALITSUSE TEENUSTASE

TEENUS	2016	2017	2018	2019
Valitsemine	5	5	3	3
Alusharidus	2	2	4	4
Põhiharidus	2	2	4	5
Noorsootöö	3	3	3	3
Elamu- ja soojusmajandus	0	1	4	4
Veemajandus	3	2	3	6
Jäätmemajandus	2	7	3	3
Liikuvus	5	5	4	4
Täiskasvanute sotsiaalhoolekanne	2	2	3	4
Laste heaolu	9	9	3	3
Kultuur	5	5	5	5
Sport	3	3	4	4
Raamatukogu	4	4	5	5
Rahvatervis ja turvalisus	5	4	4	4
Kriisideks valmisolek			4	4

Skaala



OMAVALITSUSE VÕRDLUS MAAKONNA JA KESKMISE OMAVALITSUSE TEENUSTE TASEMETEGA (2019)



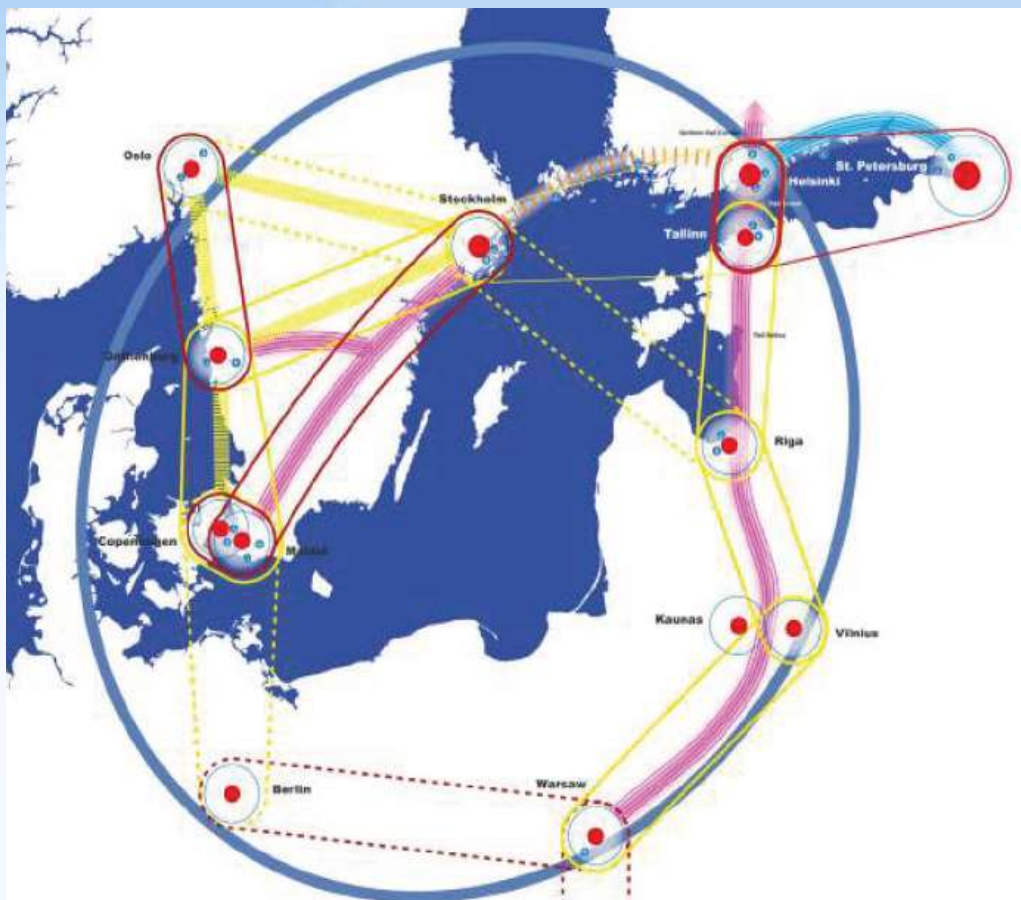
Видение, обозначенное в действующей стратегии развития 2035+



К 2030 году Ида-Вирумаа будет регионом, хорошо развитым в экономическом отношении, с быстрым транспортным соединением и высоко оцененной жилой средой, будучи частью развивающегося экономического региона Финского залива.

Описание видения подчеркивает принадлежность уезда к региону развития Финского залива, который включает также городские регионы Таллинна, Хельсинки и С.-Петербурга и расположенные между ними промышленные, логистические и рекреационные зоны, одна из которых – Ида-Вирумаа.





**Ида-Вирумаа – это
регион с
разнообразным
предпринимательством
и привлекательной
бизнес-средой,
где ценятся
экологичные решения и
благополучие жителей**

Зеленый и цифровой переворот как возможности.
В будущем видении они должны быть горизонтальными
индикаторами



Индекс глобальной конкурентоспособности

Rank	Economy	Score ¹	Diff. from 2018 ²	
			Rank	Score
1	Singapore	84.8	+1	+1.3
2	United States	83.7	-1	-2.0
3	Hong Kong SAR	83.1	+4	+0.9
4	Netherlands	82.4	+2	—
5	Switzerland	82.3	-1	-0.3
6	Japan	82.3	-1	-0.2
7	Germany	81.8	-4	-1.0
8	Sweden	81.2	+1	-0.4
9	United Kingdom	81.2	-1	-0.8
10	Denmark	81.2	—	+0.6
11	Finland	80.2	—	—
12	Taiwan, China	80.2	+1	+1.0
13	Korea, Rep.	79.6	+2	+0.8
14	Canada	79.6	-2	-0.3
15	France	78.8	+2	+0.8
16	Australia	78.7	-2	-0.1
17	Norway	78.1	-1	-0.1
18	Luxembourg	77.0	+1	+0.4
19	New Zealand	76.7	-1	-0.8
20	Israel	76.7	—	+0.1
21	Austria	76.6	+1	+0.3
22	Belgium	76.4	-1	-0.2
23	Spain	75.3	+3	+1.1
24	Ireland	75.1	-1	-0.6
25	United Arab Emirates	75.0	+2	+1.6
26	Iceland	74.7	-2	+0.2
27	Malaysia	74.6	-2	+0.2
28	China	73.9	—	+1.3
29	Qatar	72.9	+1	+1.9
30	Italy	71.5	+1	+0.8
31	Estonia	70.9	+1	+0.2
32	Czech Republic	70.9	-3	-0.3
33	Chile	70.5	—	+0.3
34	Portugal	70.4	—	+0.2
35	Slovenia	70.2	—	+0.6
36	Saudi Arabia	70.0	+3	+2.5
37	Poland	68.9	—	+0.7
38	Malta	68.5	-2	-0.2
39	Lithuania	68.4	+1	+1.2
40	Thailand	68.1	-2	+0.6
41	Latvia	67.0	+1	+0.7
42	Slovak Republic	66.8	-1	-0.1

Enabling Environment



Pillar 1
Institutions



Pillar 2
Infrastructure



Pillar 3
ICT adoption



Pillar 4
Macroeconomic stability

Human Capital



Pillar 5
Health



Pillar 6
Skills

Markets



Pillar 7
Product market



Pillar 8
Labour market



Pillar 9
Financial system



Pillar 10
Market size

Innovation Ecosystem



Pillar 11
Business dynamism

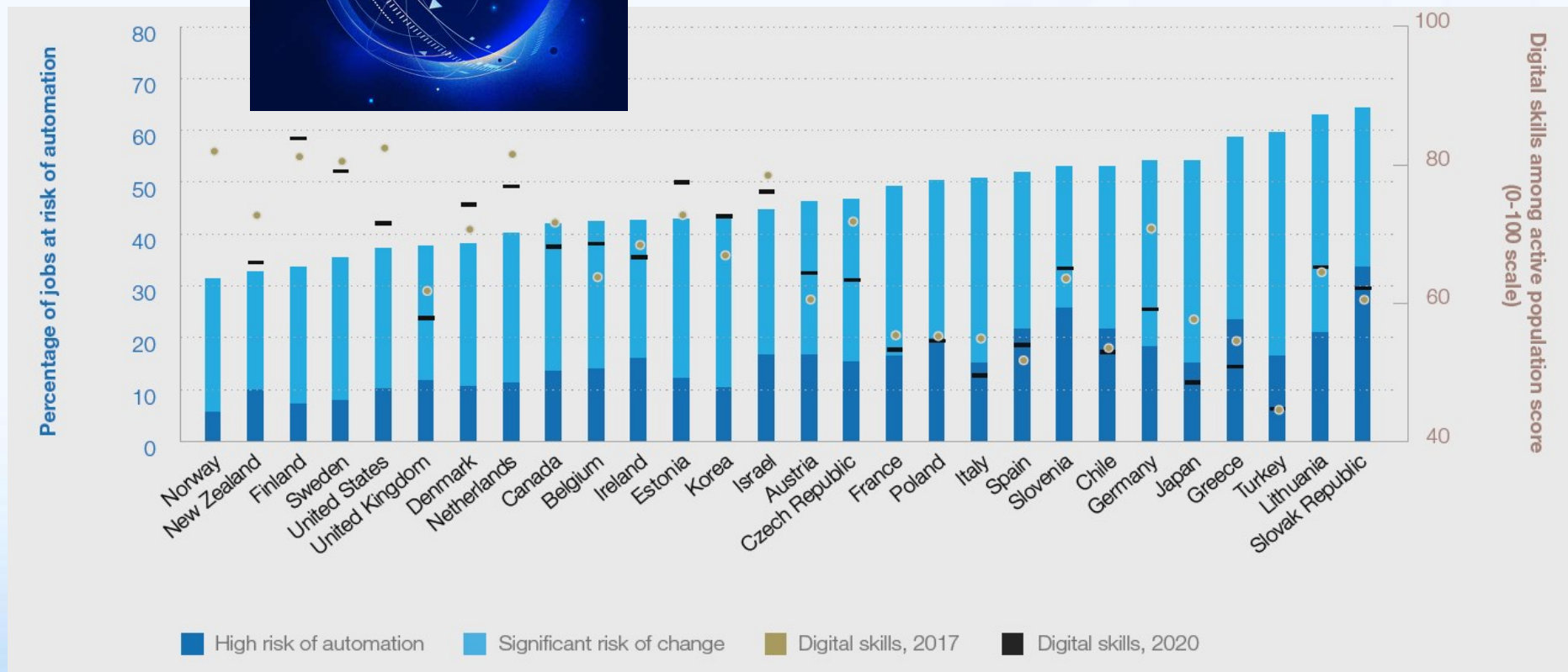


Pillar 12
Innovation capability

Allikas: <https://www.weforum.org/reports/global-competitiveness-report-2019>



Цифровые навыки и риск рабочих мест



ГЛОБАЛЬНАЯ СРЕДА

СРЕДА СЕВЕРНЫХ СТРАН

**БЛАГО-
ПОЛУЧИЕ**

**КОМПЕТЕН-
ЦИИ**

СВЯЗИ

**РАБОЧИЕ
МЕСТА**

ЖИЛАЯ СРЕДА

ОБЩНОСТЬ

Внешняя
граница ЕС
с Россией





Как справиться с изменениями на глобальном рынке? Применять лучшие практики!

- Цифровые решения: э-резидентство и доступ к публичным услугам э-государства
- Инвестиционная среда, «дружелюбная» к предпринимателям, производственная инфраструктура – промышленные парки, цепочки ценностей, высокотехнологичные решения, поощряющие климатическую нейтральность, связи,
- Сильное базовое образование, инженерное образование, автоматизация, внедрение роботов и т.п.), программа талантов, целенаправленная система обучения, гибкие формы работы
- Экологичное поведение – принцип повседневной жизни.

Учиться на лучших мировых практиках в области «зеленого» переворота



The potential for green jobs in Cumbria

Report by
CAfs
Green House Think Tank
Opal Research and Consulting Ltd

Не позволяй
своей
бездеятель-
ности стать
архитектором
своего падения





GEOMEDIA



Спасибо за внимание

